

# Knowledge Organisers

Spanish  
Year 6

**SAMPLE**



SIL


**SAMPLE**

Spanish  
Year 6  
Autumn 1

# Self, Family, Friends and Jobs



¿Qué tal? / ¿Cómo estás? How are you? [continued]	
<b>Estoy enfermo/a</b>	I feel ill
<b>Tengo tos</b>	I've got a cough
<b>Tengo fiebre</b>	I've got fever
<b>Tengo calor / frío / hambre / sed</b>	I'm hot / cold / hungry / thirsty
<b>Es serio</b>	It is serious
<b>Tiene que ir al hospital</b>	Go to the hospital
<b>Guarde cama</b>	Go to bed
<b>Beba mucha agua</b>	Drink some water
<b>Tome una aspirina</b>	Take an aspirin



¿Qué tal?

Tengo fiebre.



Tengo calor.



Tengo tos.

Los Números / Numbers									
10 Diez	20 Veinte	30 Treinta	40 Cuarenta	50 Cincuenta	60 Sesenta	70 Setenta	80 Ochenta	90 Noventa	100 Cien

**SAMPLE**

Spanish  
Year 6  
Autumn 2

# Daily Routine

La Rutina Diaria / Daily Routine	
Por la mañana	In the morning
Me levanto	I get up
Me ducho	I take a shower
Me visto	I get dressed
Desayuno	I have breakfast
Me lavo los dientes	I clean my teeth
Voy al colegio	I go to school
Como	I have lunch
Por la tarde	In the afternoon
Regreso a casa	I go back home
Veo la tele	I watch the tele
Hago los deberes	I do the homework
Ceno	I have dinner
Voy a la cama	I go to bed

Key Questions	
¿A qué hora te levantas? - Me levanto a las ...	At what time do you get up? - I get up at ...
¿A qué hora vas al colegio? - Voy al colegio a las ...	At what time do you go to school? - I go to school at ...
¿A qué hora comes? - Como a la(s)...	At what time do you have lunch? - I have lunch at ...
¿A qué hora cenas? - Ceno a las ...	At what time do you have dinner? - I have dinner at ...
¿A qué hora vas a la cama? - Voy a la cama a las ...	At what time do you go to bed? - I go to bed at ...

La Hora / Time	
A la(s) ...	At ...
... en punto	... o'clock
... y cuarto	a quarter past
... y media	half past
... menos cuarto	a quarter to ...



Me levanto a las siete y media.



Voy al colegio a las ocho y media.



KEY SOUNDS	
v	b
ie	ee eh
ce	th eh
gi	hee
go	'go' like gorilla



Veo la tele a las cuatro.



Hago los deberes a las cinco.



Ceno con mi familia a las seis y media.



Como a las doce y media.



Voy a la cama a las nueve en punto.



Desayuno a las ocho en punto.

**SAMPLE**



Spanish  
Year 6  
Spring 1

# Places in Town/Directions

Key Question	
¿Dónde está ...?	Where is ...?

Lugares de la ciudad Places in town	
El <b>cine</b>	The cinema
El <b>parque</b>	The park
El estadio de fútbol	The football stadium
El supermercado	The supermarket
El mercado	The market
El centro <b>comercial</b>	The shopping center
El banco	The bank
El polideportivo	The sports centre
La tienda	The shop
La <b>catedral</b>	The cathedral
La <b>estación</b> de tren	The train station
La <b>piscina</b>	The swimming pool
La <b>playa</b>	The beach

Direcciones Directions	
A la derecha	On the right
A la izquierda	On the left
Todo recto	Straight
<b>Gire a la derecha</b>	Turn right
<b>Gire a la izquierda</b>	Turn left
Siga todo recto	Continue straight on
Está a la derecha	It's on the right
Está a la izquierda	It's on the left



<b>Estar</b> To be	
estoy	I'm
estás	You are
está	It is

<b>KEY SOUNDS</b>	
gi	hee
qui	kee
ci	thee

**SAMPLE**

Spanish  
Year 6  
Spring 2

# The Haunted Castle



Los Personajes The characters	
el propietario	the owner
la doncella	the housemaid
la cocinera	the cook
el jardinero	the gardener
los niños	the children
el sobrino	the nephew
la sobrina	the niece
el hijo	the son
la hija	the daughter

Key Question	
¿Dónde estabas? Estaba en ...	Where were you? - I was in ...

Los Verbos Verbs	
Me llamo ...	I am called
Vivo ...	I live
Soy ...	I am
Tengo ...	I have
Me gusta ...	I like
Odio ...	I hate
El/Ella se llama	He/she is called
El/Ella vive	He/she lives
El/Ella es	He/ she is
El/Ella tiene	He/she has
Le gusta/ le encanta	He/ she likes/ loves
No le gusta/ odia	He/ she doesn't like/ hates

El Castillo Enchantado The Haunted Castle	
La entrada	the hall
El jardín	the garden



KEY SOUNDS	
ll	y
j	h
h	silent



¿Dónde estabas?

Estaba en el jardín.



Les Nombres 1,000 à 10,000 - Numbers 1,000 to 10,000									
1,000 mil	2,000 dos mil	3,000 tres mil	4,000 cuatro mil	5,000 cinco mil	6,000 seis mil	7,000 siete mil	8,000 ocho mil	9,000 nueve mil	10,000 diez mil

# SAMPLE

Spanish  
Year 6  
Summer 1 and 2

# Numbers 1 - 100

Números 1 al 100									
1 Uno	2 Dos	3 Tres	4 Cuatro	5 Cinco	6 Seis	7 Siete	8 Ocho	9 Nueve	10 Diez
11 Once	12 Doce	13 Trece	14 Catorce	15 Quince	16 Dieciséis	17 Diecisiete	18 Dieciocho	19 Diecinueve	20 Veinte
21 Veintiuno	22 Veintidos	23 Veintitres	24 Veinticuatro	25 Veinticinco	26 Veintiséis	27 Veintisiete	28 Veintiocho	29 Veintinueve	30 Treinta
31 Treinta y uno	32 Treinta y dos	33 Treinta y tres	34 Treinta y cuatro	35 Treinta y cinco	36 Treinta y seis	37 Treinta y siete	38 Treinta y ocho	39 Treinta y nueve	40 Cuarenta
41 Cuarenta y uno	42 Cuarenta y dos	43 Cuarenta y tres	44 Cuarenta y cuatro	45 Cuarenta y cinco	46 Cuarenta y seis	47 Cuarenta y siete	48 Cuarenta y ocho	49 Cuarenta y nueve	50 Cincuenta
51 Cincuenta y uno	52 Cincuenta y dos	53 Cincuenta y tres	54 Cincuenta y cuatro	55 Cincuenta y cinco	56 Cincuenta y seis	57 Cincuenta y siete	58 Cincuenta y ocho	59 Cincuenta y nueve	60 Sesenta
61 Sesenta y uno	62 Sesenta y dos	63 Sesenta y tres	64 Sesenta y cuatro	65 Sesenta y cinco	66 Sesenta y seis	67 Sesenta y siete	68 Sesenta y ocho	69 Sesenta y nueve	70 Setenta
71 Setenta y uno	72 Setenta y dos	73 Setenta y tres	74 Setenta y cuatro	75 Setenta y cinco	76 Setenta y seis	77 Setenta y siete	78 Setenta y ocho	79 Setenta y nueve	80 Ochenta
81 Ochenta y uno	82 Ochenta y dos	83 Ochenta y tres	84 Ochenta y cuatro	85 Ochenta y cinco	86 Ochenta y seis	87 Ochenta y siete	88 Ochenta y ocho	89 Ochenta y nueve	90 Noventa
91 Noventa y uno	92 Noventa y dos	93 Noventa y tres	94 Noventa y cuatro	95 Noventa y cinco	96 Noventa y seis	97 Noventa y siete	98 Noventa y ocho	99 Noventa y nueve	100 Cien



Dawn Reardon, HFL Operational Lead

[dawn.reardon@liverpool.gov.uk](mailto:dawn.reardon@liverpool.gov.uk)

Thank  
You

SAMPLE

COLLABORATIVE  
WITH PURPOSE  
KNOWLEDGE  
INTEGRITY